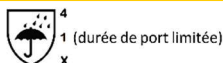


**CADRE DE PROTECTION EN 343 : 2019**

Ce vêtement est conçu pour protéger des intempéries, des précipitations sous forme de pluie ou neige, brouillard, projections et humidité au sol.

Destiné à un usage professionnel : Pêche - agriculture - industrie - nettoyage...ou autres activités nécessitant ce type de protection.

**PERFORMANCES**


Les assemblages sont soudés par Haute Fréquence, assurant l'étanchéité du vêtement.

- Résistance à la pénétration de l'eau  $\geq 20\,000\text{ Pa}$  = **Classe 4**
- Résistance évaporative = néant Ret  $> 40\text{ m}^2.\text{Pa}/\text{W}$  = **Classe 1**

**LIMITES D'UTILISATION**



(précisées dans la norme EN 343 : 2019)

« Il est donc recommandé une durée de port continu maximale pour 1 combinaison complète (veste + pantalon) sans doublure thermique »

T° environnement de travail en °C	Durée En minutes
25	60
20	75
15	100
10	240
5	Sans limite

**ILLUSTRATION ET MODE D'EMPLOI**

Fermeture à soufflet et patte de serrage avec auto-agrippant



Poignets soufflet et bord côte élastique



Cordon de serrage en bas de vêtement

Capuche enveloppante à visière incorporée et cordon de serrage



Poche poitrine à rabat double avec auto-agrippant


**MATÉRIAUX PRINCIPAUX**

Tissu Nylpêche - 485 g/m<sup>2</sup>

Composition : 76 % PVC – 24 % Polyester  
Enduction double face

Apporte :

- **ÉTANCHEITÉ**
- **ROBUSTESSE**



Pour une protection optimale, la vareuse DRENEC NYLPECHE peut se porter avec un pantalon ou une cotte classés EPI.

**INSTRUCTIONS**

- ENTRETIEN



- STOCKAGE

- Ne pas laisser en sachet dans l'humidité.

- Stocker dans un endroit sec à température ambiante.

- Eloigner de sources de chaleur intenses et flammes.

**TABLEAU DE TAILLES**

Taille	Dimensions du corps de la personne (en cm)		Mensuration indicative du vêtement (en cm)
	Stature	Tour de poitrine	Tour de poitrine
XS	150-165	78-86	120
S	165-170	86-94	134
M	170-180	94-102	144
L	175-185	102-110	160
XL	180-190	110-124	168
XXL	185+	124-134	182



Coloris : jaune, vert

Tailles : XS – S – M – L – XL – XXL

La durée de vie du vêtement est liée aux conditions d'emploi et à la qualité de son entretien.